

# Nuevo Classe 100

EL ESTÁNDAR  
AHORA CONECTADO



**bticino**

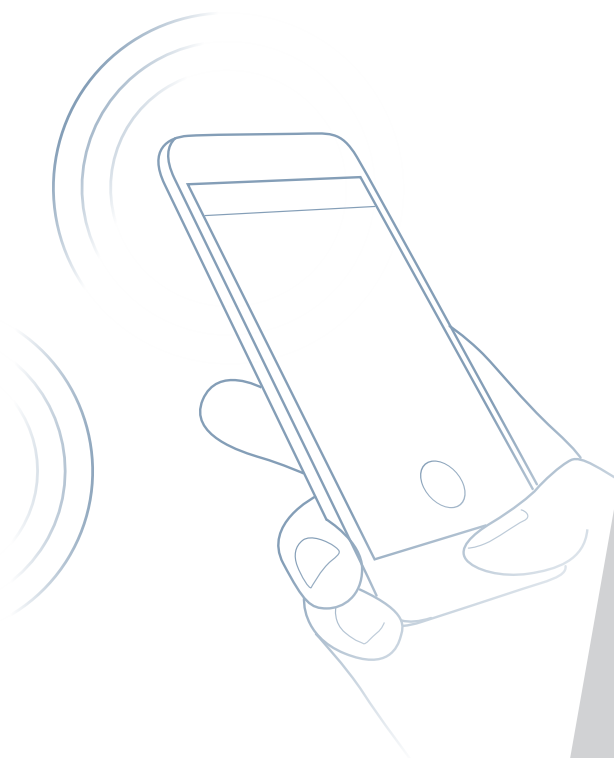
# Classe 100

Nueva gama de monitores



Classe 100X16E

**LA SOLUCIÓN  
CONECTADA**



Classe 100V16E

**LA SOLUCIÓN PARA LAS  
CASAS Y DEPARTAMENTOS**




# Nueva gama de anexos de audio

Classe 100A16M

**LA SOLUCIÓN  
CON AURICULAR**

Classe 100A16E

**LA SOLUCIÓN  
MANOS LIBRES**





# El nuevo estándar de *Classe* superior

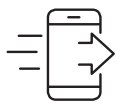
BTicino renueva la gama de unidades internas **Classe 100** introduciendo la conectividad Wi Fi en la oferta estándar de videoportero. El resultado es una gama de monitores y anexos audio con diseño moderno y elegante capaz de satisfacer cada exigencia instalativa.



**Conectividad integrada** para permanecer siempre conectados con la casa.

22  
dep

Hasta **22 departamentos** sin alimentación dedicada.



Asociación inmediata con la **App Door Entry Classe 100X**



**Ideal para renovaciones** de instalaciones de intercomunicadores antiguas.




**No afecta** el trabajo del instalador; **más facilidad de manejo** para el usuario final.



El smartphone, una vez conectado con el Classe 100X, se convierte en un "monitor adicional virtual" a través del cual es posible responder a las llamadas, accionar la apertura de la chapa eléctrica y activar la cámara de la instalación.

## Máxima libertad. Siempre a gusto inclusive fuera de casa.

Gracias a la **conectividad Wi Fi integrada** el Classe 100 permite gestionar varias funciones directamente desde el smartphone de forma segura y rápida.



## Pantalla completa, de forma compacta.

La amplia pantalla de **5 pulgadas**, garantiza siempre una óptima visibilidad independientemente del tipo de instalación.

## Sutil y minimalista.

Una estética moderna que combina **sutileza, ligereza y solidez:** este es el diseño que caracteriza al nuevo Classe 100.

## Integración entre comandos físicos y digitales para una mejor experiencia de uso.

**Nuevo comando oscilante** para responder y terminar la comunicación, al lado de una serie de comandos táctiles para las otras funciones.



# Funciones de la App



**Responde a las llamadas cómodamente desde el sofá de tu casa**

Absoluta libertad de movimiento al interior de la vivienda. Puedes responder a la llamada del video portero desde cualquier lugar de tu casa.





## Responde a todos desde cualquier parte del mundo

Cuando estás fuera de casa, de vacaciones, en la oficina, puedes responder a las llamadas del video portero dónde sea que estés.




## Abre la cochera de casa

¿Vuelves a casa en tu carro y no encuentras el control remoto de la cochera? No hay problema, con tu smartphone puedes activar la puerta de la cochera.



## Enciende las luces o riega el jardín

Inclusive cuando estás lejos de casa quizás de vacaciones, puedes, cómodamente, activar el riego automático del jardín y el encendido de las luces directamente desde tu smartphone.



## Mira lo que sucede al exterior de la casa

Más seguridad para tu casa. A través del smartphone puedes activar las cámaras externas e internas conectadas a tu instalación de video portero.



## Llama directamente a casa

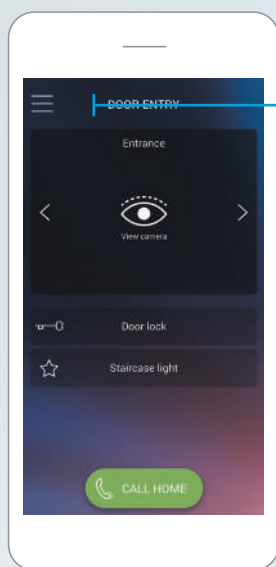
Permanece siempre en contacto con quien está presente en casa. El smartphone es un terminal intercomunicante con tu monitor.

# App Door Entry Classe 100X

Pensada para un uso diario  
sencillo

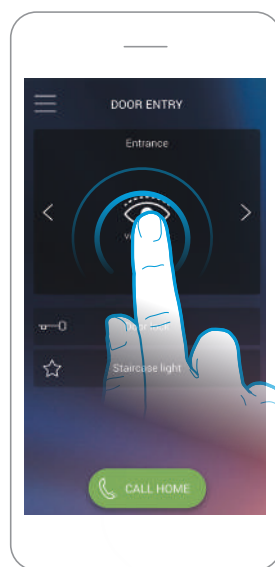


**PANTALLA DE INICIO**



- Ajustes de la App
- Visor de la cámara
- Manejo de chapa eléctrica
- Llamada directa a casa

**PANTALLA DE ACTIVACIÓN DE LA CÁMARA**



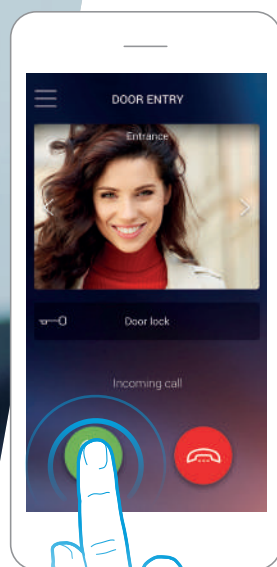
**Un simple toque para el usuario.**

**DOOR ENTRY** es la App que permite, a través del mismo smartphone, gestionar local y remotamente las **llamadas** del video portero o con un simple toque:

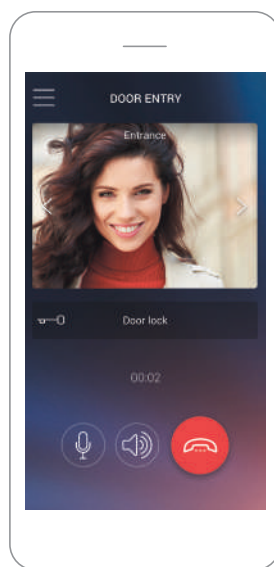
- abrir la puerta,
- activar la cámara,
- encender las luces temporizadas del jardín.



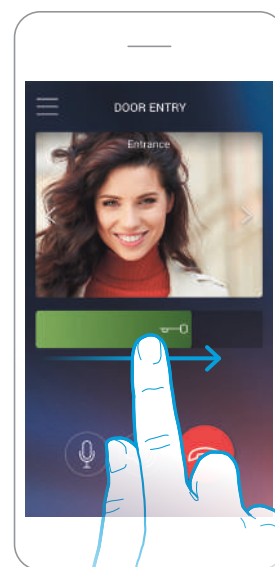
Elige la cámara y presiona para activarla



Responder al intercomunicador es tan simple como responder una llamada telefónica normal.



Llamada en curso.



Para abrir la chapa eléctrica desliza la llave hacia la derecha - evitarás aperturas accidentales.

# Inmediatamente conectado y configurado



Después de la instalación de la App, **un procedimiento guiado permite la asociación** entre el smartphone y el Classe 100X16E en pocos pasos.

1.



Una vez creada tu cuenta, en el menú AJUSTES del monitor selecciona "CONFIGURACIÓN"

2.




Encuadra con el smartphone el código QR que aparecerá en la pantalla del monitor.

3.



Selecciona la red Wi Fi de tu casa.

4.



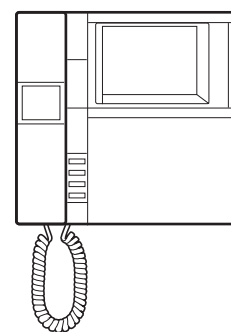
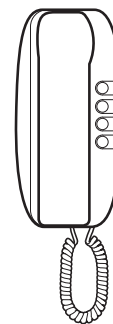
Una vez ingresado el password de tu red Wi Fi, la App buscará el Classe 100 y se conectará automáticamente autoconfigurándose.



La conexión a la Nube dedicada, automatiza totalmente y de modo seguro la configuración de la red de casa (NO es necesaria ninguna configuración del router). El monitor transfiere a la App toda la configuración de la instalación del video portero 2 hilos (cámaras, chapas eléctricas, activaciones, etc.). Desde el smartphone, a través de la App, puedes siempre ver los dispositivos móviles asociados y eventualmente decidir cuáles desconectar o borrar en cualquier momento.

# Perfecto para las reestructuraciones

En instalaciones de 2 HILOS existentes, puedes actualizar y sustituir tu antiguo anexo audio o monitor con el Clase 100X16E. **Gracias a la conectividad Wi Fi NO deberás siquiera prever cableados adicionales.**



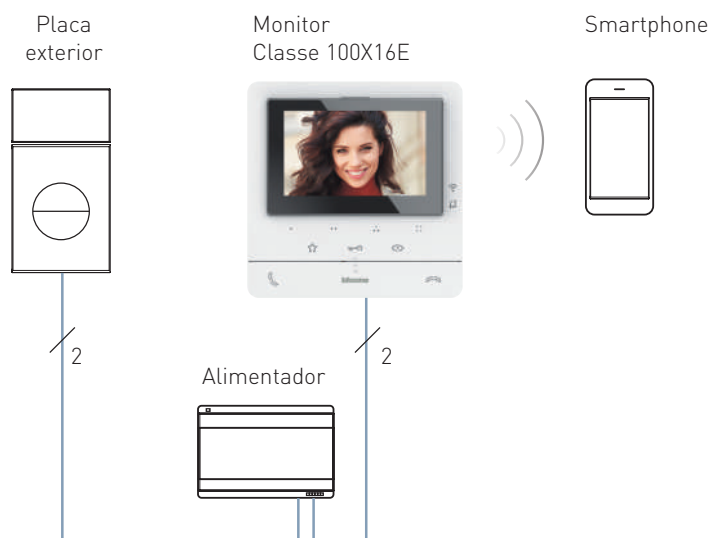
# Classe 100X16E es la mejor solución disponible para renovar el intercomunicador

## Para casas o edificios uni & bifamiliares



**Conectividad integrada** para permanecer siempre conectado con la casa.

**No afecta** el trabajo del instalador; **más facilidad de manejo** para el usuario final.



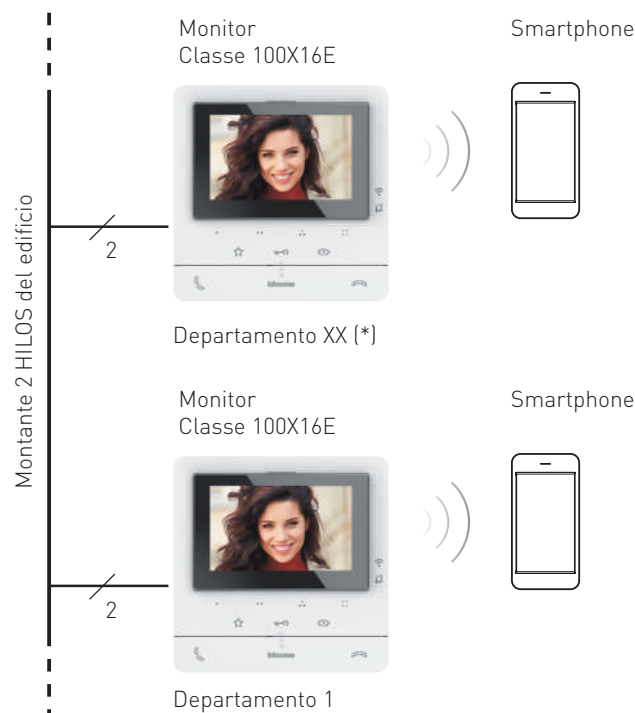
## Para condominios o edificios multifamiliares



**Conectividad integrada** para permanecer siempre conectado con la casa.

Hasta **22 departamentos** sin alimentación dedicada.

**No afecta** el trabajo del instalador; **más facilidad de manejo** para el usuario final.



(\*) **NOTA:** para el dimensionamiento de las instalaciones multifamiliares, refiérase a la Normas Generales de instalación de la Guía Técnica de Sistemas 2 Hilos.

# La nueva gama Classe 100

De la versión video conectada a la versión audio: la elección es amplia, **para todos y cada tipo de necesidad.**

Classe 100  
X16E



344682

La solución  
conectada para todos

Classe 100  
V16E



344672

La solución perfecta para casas  
y edificios que garantiza la  
**máxima flexibilidad** funcional

Classe 100  
A16E



344282

La solución audio  
manos libres

Classe 100  
A16M



344292

La solución audio  
con **auricular**





Instalación de pared



Instalación de pared

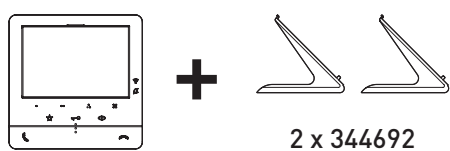


Instalación de mesa

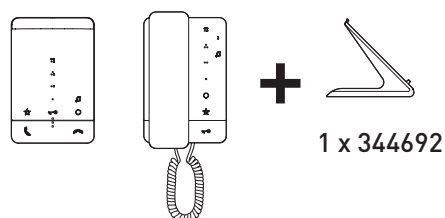


Instalación de pared (con la placa provista con el equipo) y de mesa con el accesorio de soporte 344692 (para adquirir separadamente):

**MONITORES**



**ANEXOS AUDIO**



# CLASSE 100

## Vista frontal

### Comandos táctiles sensibles



Activación cerradura



Activación placa exterior / selección cíclica de cámaras



Activación luz de escalera



Comandos personalizables para activaciones de funciones accesorias (ej. intercom, activación cerradura adicional, activaciones varias)

### Comando físico

Apertura de la comunicación manos libres

Guía táctil

### Señalizaciones LED




Conexión Wi Fi



Exclusión del timbre

### Comando físico

Cierre de la comunicación manos libres



## Vista posterior

Conectores extraíbles con bornera a tornillos para conexión

Joystick para acceso y navegación en el menú de regulaciones y programaciones


Micro interruptor ON/OFF de terminación de tramo

Micro interruptor ON/OFF de habilitación de la alimentación adicional

Toma Mini USB para actualización del firmware

Micro interruptor ON/OFF de habilitación de la función de Cerradura Segura

Zócalo para los configuradores



## Características y funciones

	Classe 100 X16E	Classe 100 V16E	Classe 100 A16E	Classe 100 A16M
				
	344682	344672	344282	344292

### CARACTERÍSTICAS

Pantalla LCD de 5" a colores	●	●		
Manos libres	●	●	●	
Acabado	blanco	blanco	blanco	blanco
Instalación	pared/mesa	pared/mesa	pared/mesa	pared/mesa

### FUNCIONES DISPONIBLES DESDE LOS ANEXOS AUDIO / MONITORES

Activación cerradura	●	●	●	●
Activación luz de escalera	●	●	●	●
Activación PE / cíclico	●	●	●	●
Intercomunicación (1)	●	●	●	●
Teleloop(2)	●	●		
Llamada del piso	●	●	●	●
4 teclas configurables	●	●	●	●
Nº de timbres seleccionables	16	16	16	16
Estudio profesional	●	●	●	●
Conectividad Wi Fi	●			

### FUNCIONES DISPONIBLES DESDE LA APP DOOR ENTRY

Respuesta a llamada del video portero	●			
Activación cerradura	●			
Activación luz de escalera	●			
Llamada intercomunicante del smartphone al monitor	●			
Activación PE / cíclico	●			

1) Comunicación audio de máx. 3 minutos entre monitores del mismo departamento / de departamentos distintos.

2) Uso por parte de los portadores de prótesis acústicas equipadas con el selector T.

# CLASSE 100

## Catálogo



App Door Entry  
CLASSE 100X


344682



344672

Artículo	MONITOR CONECTADO CLASSE 100X16E
<b>344682</b>	<p>Monitor conectado 2 HILOS / Wi-Fi manos libres con teleloop y pantalla LCD a colores de 5".</p> <p>Dispone de 2 teclas físicas para el comando de las principales funciones del video portero - respuesta y acabado de la llamada - provisto con 3 teclas táctiles para el comando de las principales funciones - apertura de chapa eléctrica, comando de luces de escalera y activación de la placa exterior/cíclico - más 4 teclas táctiles adicionales - ej. Intercomunicación, activación de chapas eléctricas adicionales, activación de cargas genéricas.</p> <p>El dispositivo está dotado de un joystick lateral para regulación de: color, luminosidad y contraste, volumen del audio, volumen del tono de llamada y configuración Wi-Fi. Están presentes LEDs de señalización para exclusión de llamada y Wi-Fi. Además, gracias a la conexión Wi-Fi es posible asociar el monitor a la App Door Entry (Disponible para Android e iOS).</p> <p>Desde la App es posible gestionar las principales funciones del monitor (recepción de llamada, apertura de la cerradura, activación de la placa exterior/cíclico, actualización del firmware y activaciones adicionales).</p> <p>La instalación puede ser adosada a la pared con el soporte especial (provisto con el equipo) o a través de los accesorios de soporte de mesa (2 x 344692) - para adquirir separadamente. El dispositivo, provisto también de la función de estudio profesional, debe ser configurado.</p>

Artículo	MONITOR CLASSE 100V16E
<b>344652</b>	<p>Monitor 2 HILOS manos libres, con teleloop y pantalla LCD a colores de 5". Dispone de 2 teclas físicas para el comando de las principales funciones del video portero - respuesta y acabado de la llamada - provisto con 3 teclas táctiles para el comando de las principales funciones - apertura de la chapa eléctrica, comando de luces de escalera y activación de la placa exterior/cíclico - más 4 teclas táctiles adicionales configurables que asumen diferentes funcionalidades - ej. Intercomunicación, activación de chapas eléctricas adicionales, activación de cargas genéricas.</p> <p>El dispositivo está dotado de un joystick lateral para la regulación de: color, luminosidad y contraste, volumen del audio y volumen del tono de llamada. Está presente un LED de señalización para la exclusión de llamada. La instalación puede ser adosada a la pared con el soporte especial (provisto con el equipo) o a través de los accesorios de soporte de mesa (2 x 344692) - para adquirir separadamente. El dispositivo, provisto también de la función de estudio profesional, debe ser configurado.</p>



344282



344292



344692



336803



336982



346020

**Artículo ANEXO AUDIO MANOS LIBRES CLASSE 100A16E**
**344282**

Anexo audio 2 HILOS manos libres para instalación de pared o de mesa. Dispone de 2 teclas físicas para el comando de las principales funciones - respuesta y acabado de la llamada - y de 3 teclas táctiles para el comando de las principales funciones - apertura de la chapa eléctrica, comando de luces de escalera y activación de la placa exterior/cíclico más 4 teclas táctiles adicionales configurables que asumen diferentes funcionalidades - ej. Intercomunicación, activación de chapas eléctricas adicionales, activación de cargas genéricas. El dispositivo está dotado de un joystick lateral para la regulación del volumen del audio y el tono de llamada. LED de señalización para la exclusión de llamada. La instalación puede ser adosada a la pared con el soporte especial (provisto con el equipo) o a través del accesorio de soporte de mesa (1 x 344692) - para adquirir por separado. El dispositivo, provisto también de la función de estudio profesional, debe ser configurado.

**Artículo ACCESORIOS - SOPORTE DE MESA - CABLE - TOMA**
**344692**

Soporte de mesa accesorio para anexos audio y monitores CLASSE 100.

**336803**

Cable de 8 hilos con conector para la conexión con soporte de mesa.

**336982**

Toma de 8 contactos serie Living-Light blanca para la conexión del cable 336803 en la instalación con soporte de mesa.

La toma también está disponible en color gris de la serie Living-Light (336983)

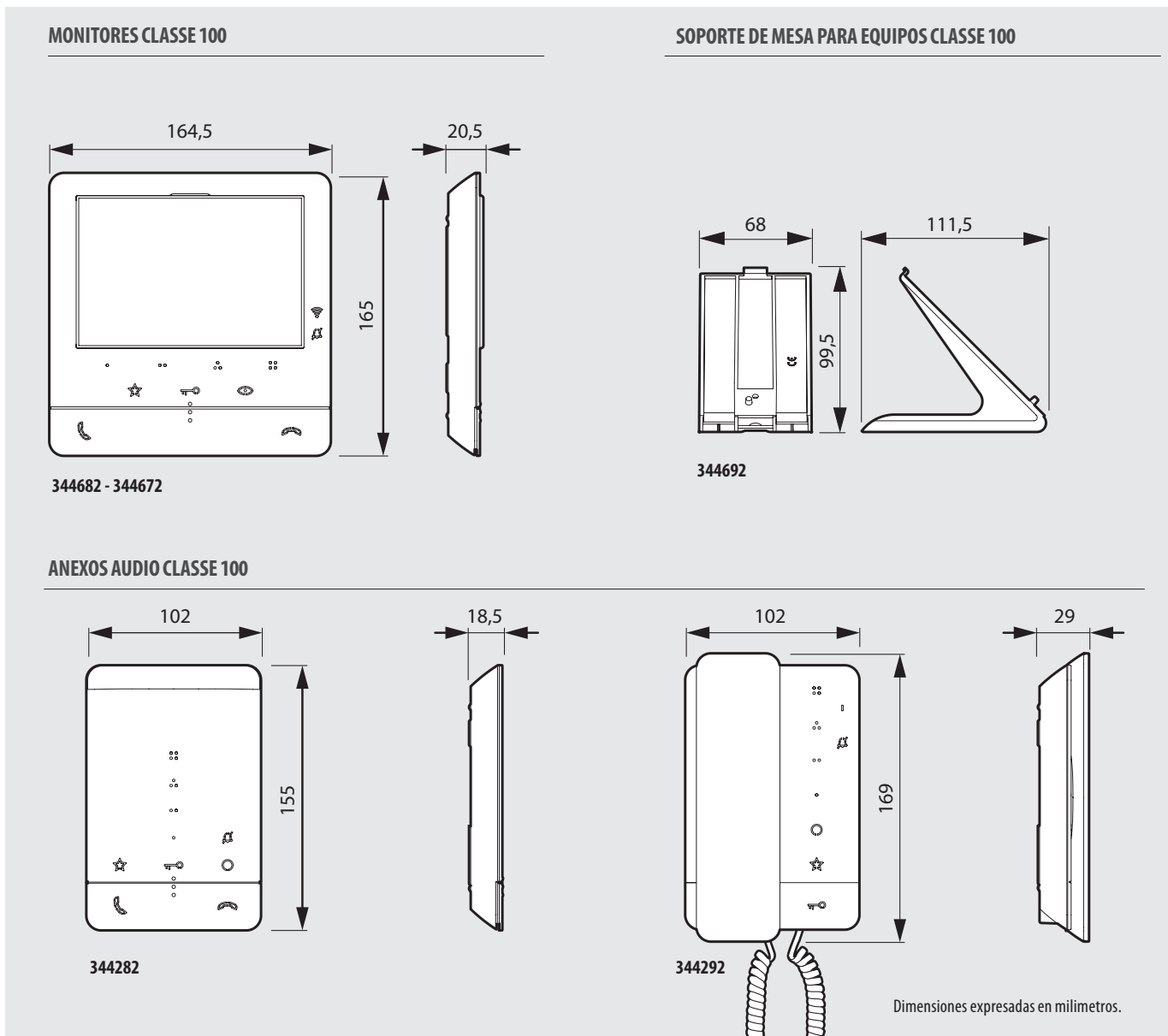
**ALIMENTADOR ADICIONAL 2 DIN**
**346020**

Alimentador adicional 2 DIN utilizado para alimentar localmente los monitores conectados CLASSE 100X16E (344682) en instalaciones multifamiliares con número de departamentos superior a 22.

**ANEXO AUDIO CON AURICULAR CLASSE 100A16M**
**344292**

Anexo audio 2 HILOS con auricular para instalación de pared o de mesa. Está dotado de 3 teclas táctiles para el comando de las principales funciones - apertura de la chapa eléctrica, comando de luces de escalera y activación de la placa exterior/cíclico más 4 teclas táctiles adicionales configurables que asumen diferentes funcionalidades - ej. Intercomunicación, activación de chapas eléctricas adicionales, activación de cargas genéricas. La regulación del volumen del timbre (con exclusión de llamada) a través del selector especial. La instalación puede ser adosada a la pared con el soporte especial (provisto con el equipo) - para adquirir por separado. El dispositivo, provisto también de la función de estudio profesional, debe ser configurado.

## Datos dimensionales



## CLASSE 100X16E

### Notas legales

Para utilizar el servicio de repetición de llamada de videoportero en un teléfono inteligente, el cliente debe adquirir el equipo técnico que le permita acceder a Internet, sobre la base de un acuerdo realizado por el propio cliente con un Proveedor de servicios de Internet. BTicino no juega ningún papel en esto. El cliente debe instalar la aplicación Door Entry CLASSE 100X en su teléfono inteligente para que pueda utilizar algunos servicios que BTicino proporciona como extras a las funciones básicas normales de la Unidad interior de video CLASSE 100X16E. Los servicios ofrecidos a través de la App requieren poder interactuar con CLASSE 100X16E de forma remota y a través de La Internet.

En estos casos, la integración y el buen funcionamiento entre CLASSE 100X16E y la aplicación puede depender de:

- calidad de la señal Wi-Fi;
- tipo de contrato de acceso a Internet desde casa;
- tipo de contrato de datos en el teléfono inteligente

Cuando uno de estos 3 elementos no se ajusta a las especificaciones requeridas para el funcionamiento del producto, BTicino no acepta ninguna responsabilidad por los fallos.

El producto es compatible con un sistema de transmisión de VoIP. Por lo tanto, debe verificar con el contrato de su teléfono inteligente (red de datos) que no lo bloquea. El servicio proporcionado por BTicino - uso remoto a través de la aplicación - implica el uso de datos. El costo vinculado al uso de datos depende del tipo de contrato que el cliente tiene con su Proveedor de servicios de Internet y es responsabilidad exclusiva del cliente.



**SAC**  
(SERVICIO DE  
ATENCIÓN AL  
CLIENTE)



**Bticino** pone a su disposición el acompañamiento en todo el proceso de pre venta, compra y post venta con la asesoría de profesionales especializados.



Apoyo para especificación en Proyectos



Equipo de Asistencia técnica



Centro de Formación virtual y presencial



Visitas guiadas al Showroom Legrand




Documentación: Fichas técnicas, manuales, catálogos y videos.



Filial local (Equipo radicado en Perú)

 **SAC** Servicio de  
Atención al Cliente  
**0 800 17710**

 **Whatsapp:** +51-923-490-545

 [contacto.peru@bticino.com](mailto:contacto.peru@bticino.com)

Búscanos como Bticino Perú en:



Visita nuestra web:  
[www.bticino.com.pe](http://www.bticino.com.pe)



**BTICINO - LEGRAND PERÚ**

Ticino del Perú S.A  
Av. José Pardo 819 – Miraflores  
Telf. (01) 613-1800